

5 平均寿命

平成12年の平均寿命が、男性76.8歳、女性83.4歳であり、国や県と比較して平均寿命は短くなっています。

表2-3 平均寿命

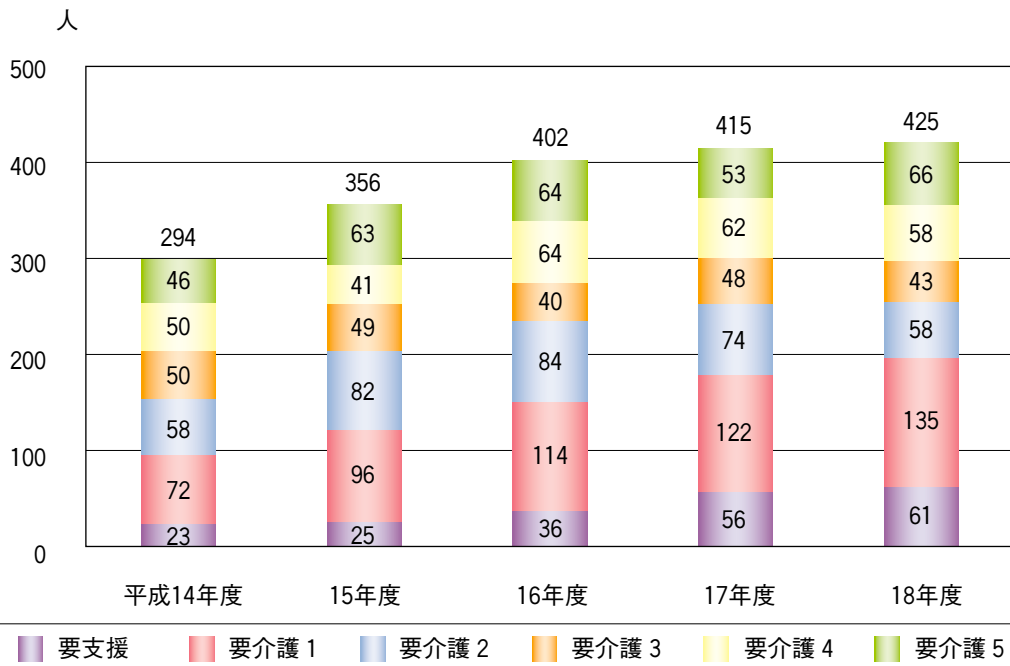
	都賀町	栃木県	全国
男性	76.8	77.14	77.72
女性	83.4	84.04	84.6

資料： 全国…完全生命表（厚生労働省）
 栃木県…都道府県別生命表（厚生労働省）
 都賀町…市町村別生命表（厚生労働省）

6 要介護認定者の状況

認定者数は、年々増加傾向にあります。

図2-18 要介護等認定者の推移



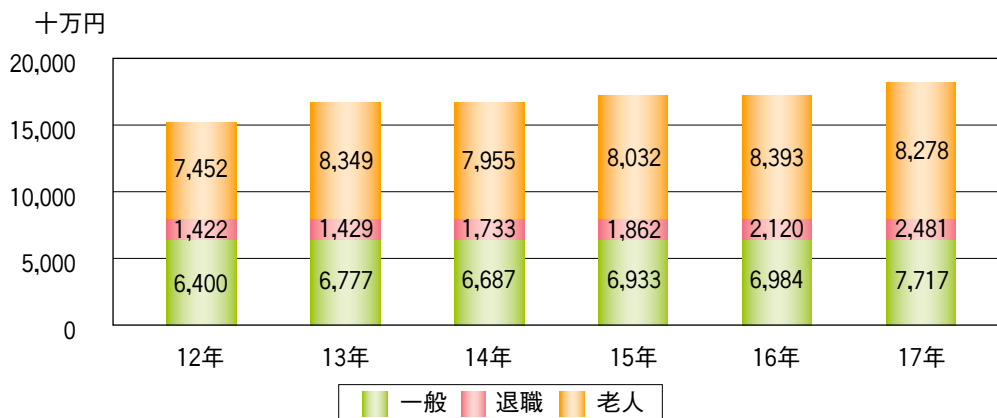
資料：介護保険事業状況報告（保健福祉課 高齢化対策係）

7 国民健康保険医療費の状況

(1) 医療費の推移

医療費の年次推移をみると、一般※5・退職※6・老人※7医療費とも徐々に増加する傾向にあります。平成16年度の医療費を前年度比でみると一般は100.7%、退職113.8%、老人104.4%と、増加傾向にあり、平成16年度では総額約17億円となっています。

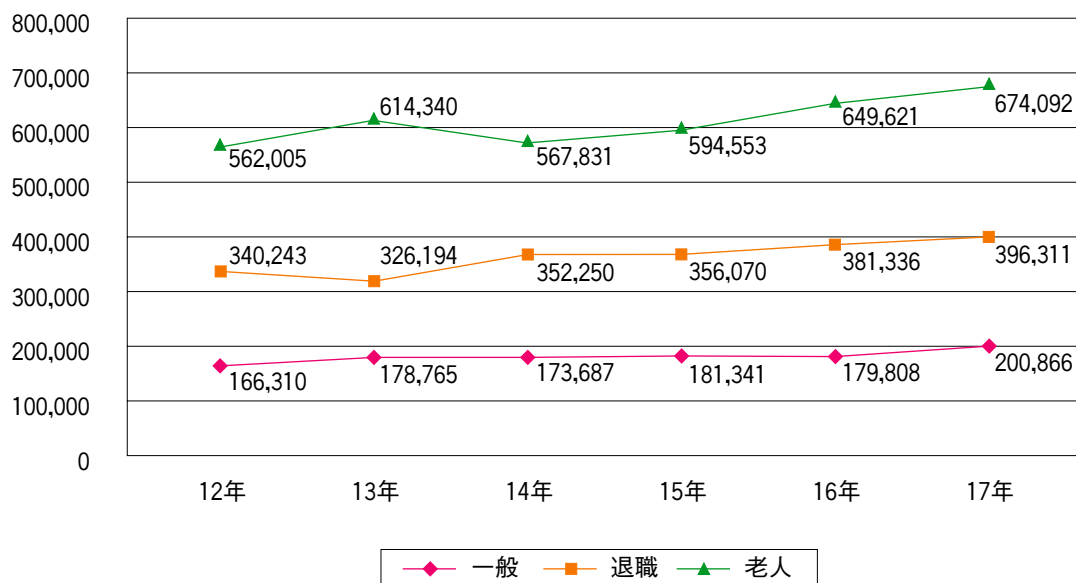
図2-19 医療費の推移



(2) 1人あたりの医療費の推移

1人あたりの医療費をみると、年々増加傾向にあり、一般は184,909円、退職は、381,336円、老人は、649,621円と老人の1人当たりの医療費が高くなっています。

図2-20 1人あたりの医療費の推移



※5 一般：職場の健康保険に加入している人及び生活保護を受けている人以外で75歳未満の人

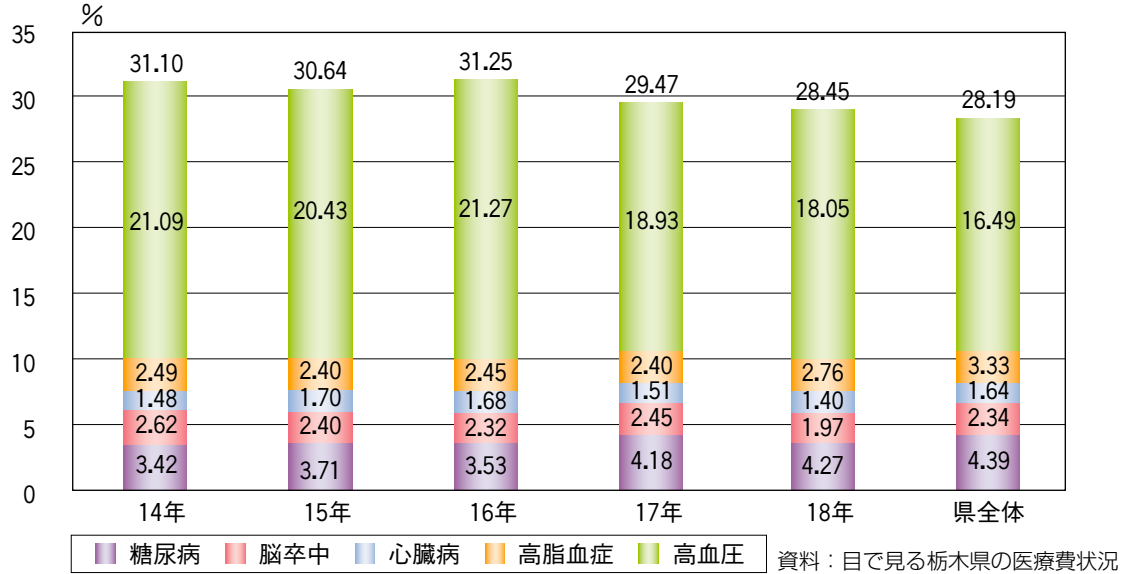
※6 退職：会社を退職し、国保に加入し年金を受けている人及びその家族。(老人保健の適用をうけるまで)

※7 老人：75歳以上及び65歳から75歳未満で市町村長の認定を受けた寝たきりの人

(3) 生活習慣病件数割合の推移

5大生活習慣病（糖尿病・脳卒中・心臓病・高脂血症・高血圧）の件数の全疾病に占める割合は、平成17年度は、29.4%となっています。疾病別に見ると、平成13年度で全体の19.3%を占めていた高血圧が平成17年度には18.9%に減少しています。

図2-21 生活習慣病件数割合の推移



(4) 年齢階層別1人当たり費用対比

費用額を年齢別に見ると、25～29歳、35～39歳、40～44歳が県より10,000円以上多くなっている。

図2-22 年齢階層別1人当たり費用額対比



(5) 多受診疾病の状況

受診件数については、「高血圧性疾患」が最も多く、次いで「その他の歯及び歯の支持組織の障害」「糖尿病」と例年この3疾病が上位を占めています。

表2-4 多受診疾病ベスト6

順位	項目
1位	高血圧性疾患
2位	その他の歯及び歯の支持組織の障害
3位	糖尿病
4位	歯肉炎及び歯周疾患
5位	脊椎障害
6位	その他の眼及び付属器の疾患

資料：目で見える栃木県の医療費状況